

ISTRUZIONI AZIENDA DIGITALE

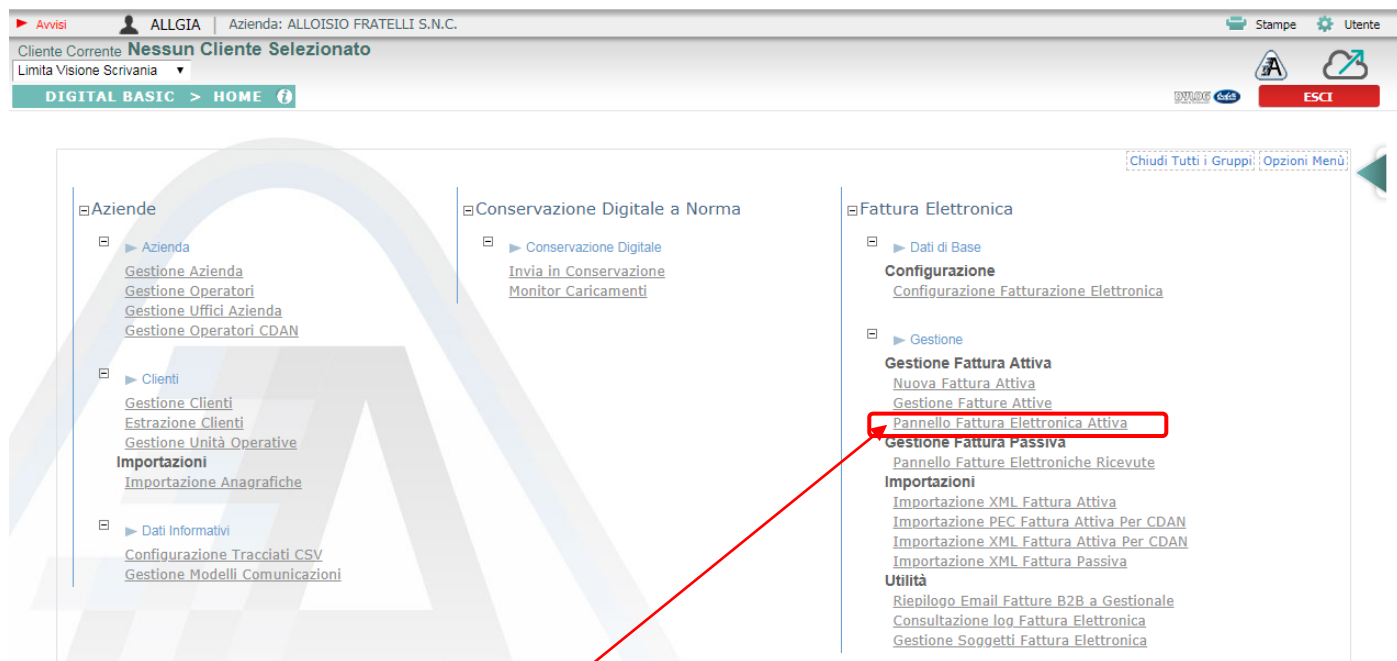
COME VEDERE LE NOSTRE FATTURE GIA' TRASMESSE ALL'AGENZIA DELLE ENTRATE

(E SE OCCORRE SPEDIRLE AL CONSULENTE)

Entrare nel sito www.aziendadigitale.cloud (da google chrome)



Dovrebbe già essere compilato con nostro nome utente (altrimenti inserire le credenziali) e cliccare su ACCEDI



Cliccare su "Pannello Fattura elettronica Attiva"

Pannello Fattura Elettronica Attiva

Ricerca Fatture Elettroniche Attive

FORMATO IDENTIFICATIVO SDI DESCRIZIONE DESTINATARIO CODICE FISCALE DESTINATARIO ANNO FATTURA NUMERO FATTURA DA DATA INVIO A DATA INVIO

CEDENTE PRESTATORE

Stato Fatture Attive

TUTTO DA FIRMARE DA INVIARE INVIATE ERRORE IN INVIO SCARTATA CONSEGNATA NON CONSEGNATA NON RECAPITABILE ACCETTATA RIFIUTATA DECORSI TERMINI ARCHIVIALE

Filtri Per Stato Conservazione

DA VERIFICARE NON CONSERVARE PRONTO PER LA CONSERVAZIONE BLOCCATO INVIATO IN CONSERVAZIONE CHIUSO IN CONSERVAZIONE IN ERRORE

Legenda Stati

VISUALIZZA MAX. VISUALIZZATE SU PAG. N. DI

<input type="checkbox"/>	<input type="checkbox"/>	Formato	Stato	Tipo doc.	ID SDI	Date	Giorni dall'invio	Cedente Prestatore	Destinatario	Rif. fattura	Importo	Funzioni
<input type="checkbox"/>	<input type="checkbox"/>	B2B	Consegnata	Fattura	139230339	Invio: 03-01-2019 17:45:01 Consegna: 03-01-2019 18:02:09	1	ALLOISIO FRATELLI S.N.C.	BAGGIO 1920 SNC	2019 - FE 000025	197,18 €	
<input type="checkbox"/>	<input type="checkbox"/>	B2B	Non cons.	Fattura	139047132	Invio: 03-01-2019 15:52:00 Consegna: 00-00-0000	1	ALLOISIO FRATELLI S.N.C.	BIOSERVIZI SNC	2019 - FE 000001	59,78 €	

Qui troviamo la lista delle fatture che abbiamo fatto con eBridge e mandate al portale.

Nella sezione "Da trasferire" vediamo quelle che sono già state inviate all'agenzia delle entrate mentre nella sezione "Tutte" troviamo quelle che sono ancora in fase di elaborazione (noi NON dobbiamo far nulla, ci pensa il portale)

Per spedire le fatture al nostro consulente restando nella sezione "Da trasferire" dobbiamo selezionare le fatture mettendo la spunta sul primo quadratino in alto a sinistra

VISUALIZZA MAX. VISUALIZZATE SU PAG. N. DI

<input checked="" type="checkbox"/>	<input type="checkbox"/>	Formato	Stato	Tipo doc.	ID SDI	Date	Giorni dall'invio	Cedente Prestatore	Destinatario	Rif. fattura	Importo	Funzioni
<input checked="" type="checkbox"/>	<input type="checkbox"/>	B2B	Consegnata	Fattura	139230339	Invio: 03-01-2019 17:45:01 Consegna: 03-01-2019 18:02:09	1	ALLOISIO FRATELLI S.N.C.	BAGGIO 1920 SNC	2019 - FE 000025	197,18 €	
<input checked="" type="checkbox"/>	<input type="checkbox"/>	B2B	Non cons.	Fattura	139047132	Invio: 03-01-2019 15:52:00 Consegna: 00-00-0000	1	ALLOISIO FRATELLI S.N.C.	BIOSERVIZI SNC	2019 - FE 000001	59,78 €	

Così facendo vengono spuntate automaticamente tutte le fatture e compaiono questi simboli



Clicchiamo sul simbolo



Invio Fatture al Gestionale



SPOSTA LE FATTURE SELEZIONATO IN STATO "TRASFERITE"

GENERA PDF INCLUDI NOTIFICHE SDI:

NO SEMPLIFICATA NO SÌ

Conferma

Informazione

i La funzione è stata avviata
Verificare nello spool di stampa il risultato.

OK

Ok

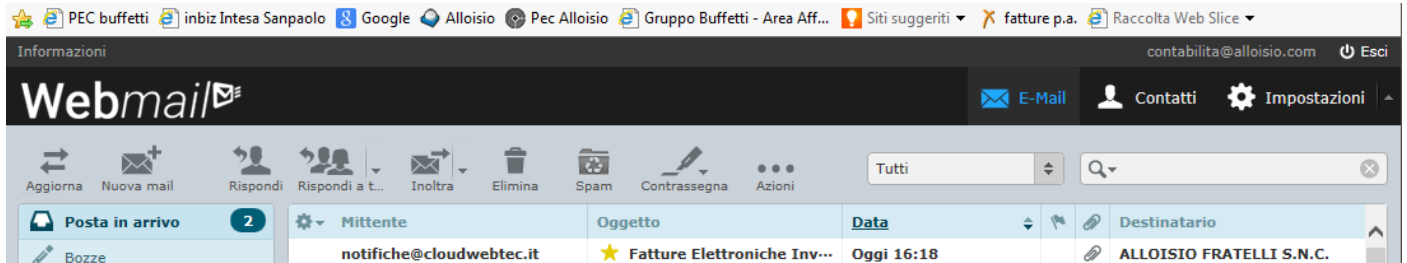
Se aspettiamo qualche minuto (o se usciamo e rientriamo nel programma così che si aggiorni la schermata) vediamo che le nostre fatture sono state spostate in "trasferite"

Da trasferire (0)		Trasferite (2)		Tutte (25)										
Altre Funzioni	Firma/Archivia	Formato	Stato	Tipo doc.	ID SDI	Date	Giorni dall'invio	Cedente Prestatore	Destinatario	Rif. fattura	Importo	Funzioni		
<input type="checkbox"/>	<input type="checkbox"/>	B2B	Consegnata	Fattura	139230339	Invio: 03-01-2019 17:45:01 Consegna: 03-01-2019 18:02:09	1	ALLOISIO FRATELLI S.N.C.	BAGGIO 1920 SNC	2019 - FE 000025	197,18 €			
<input type="checkbox"/>	<input type="checkbox"/>	B2B	Non cons.	Fattura	139047132	Invio: 03-01-2019 15:52:00 Consegna: 00-00-0000	1	ALLOISIO FRATELLI S.N.C.	BIOSERVIZI SNC	2019 - FE 000001	59,78 €			

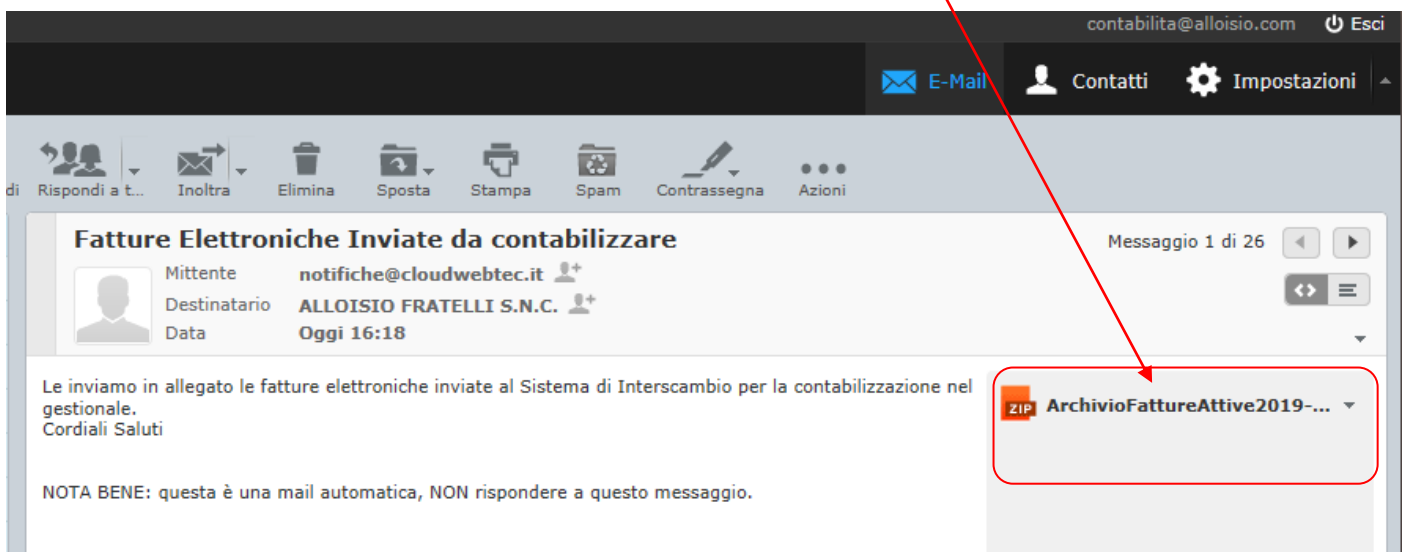
E contemporaneamente è stata inviata una mail al vostro indirizzo mail (quello che ci avevate dato al momento della compilazione dei dati per il portale) contenente in allegato un file zippato con all'interno la fatture (o tutte le fatture se ne avevate selezionate più di una...) nel formato sia XML che PDF che potete comodamente inoltrare alla mail del vostro consulente.

FINE

Qui di seguito a titolo di esempio siamo entrati nella nostra mail che avevamo dato al momento dell'iscrizione al portale e vediamo che ci è arrivata una nuova mail da notifiche@cloudwebtec.it



Aprendola vediamo la seguente dicitura e soprattutto possiamo notare l'allegato zippato contenete le fatture che abbiamo trasferito



Se ora volessimo passarlo al consulente non dovremmo far altro che inoltrare questa mail alla mail del consulente

FINE